



OFICINA para la CALIDAD

Vicerrectorado de Calidad

UNIVERSIDAD COMPLUTENSE DE MADRID



INFORME DE LOS INDICADORES DE INSERCIÓN LABORAL DE EGRESADOS DE GRADO Y MÁSTER

CURSO/S: 2022-23

CENTRO: FACULTAD DE ENFERMERÍA, FISIOTERAPIA Y PODOLOGÍA

TITULACIÓN: GRADO EN FISIOTERAPIA

Fecha de generación:

06/11/2025

Grado - Máster Inserción Laboral Egresados: IUCM30 - Tasa de inserción laboral de los estudiantes egresados

Participación

Población (N)

60

Muestra (n)

2

Participación (%)

3,3%

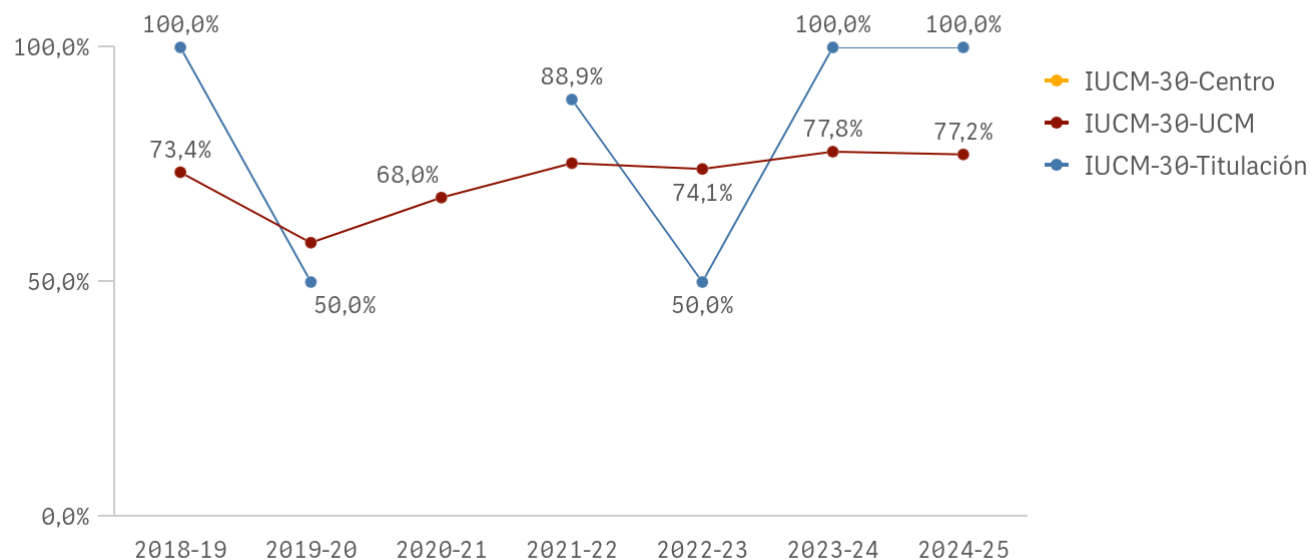
(IUCM-30)

Tasa de inserción laboral (n=1)

(IUCM-30)

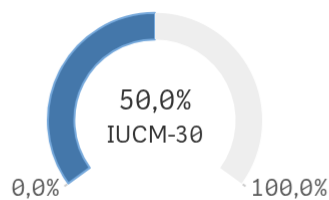
Tasa de inserción laboral histórico

50,0%



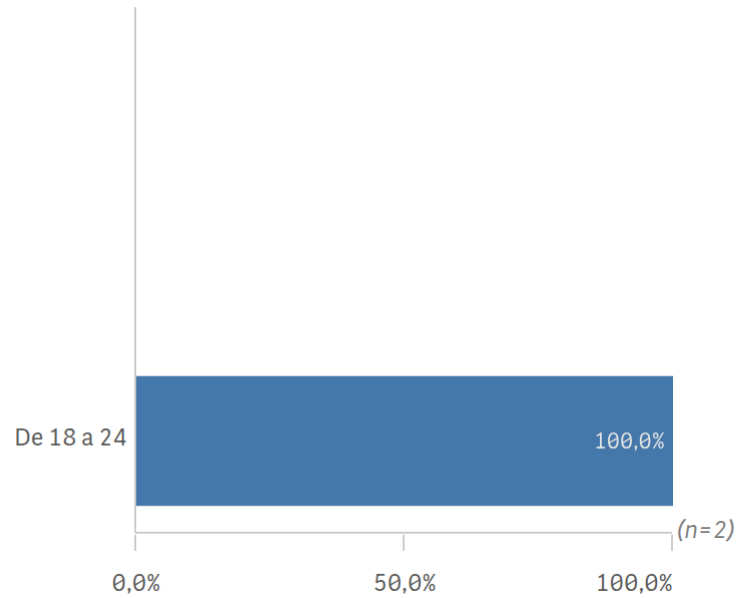
Si no se realiza ninguna selección de curso, centro o titulación mostrará el dato acumulado total. El valor mostrado siempre es el correspondiente a

El histórico correspondiente a CENTRO y a TIUTLACIÓN sólo se muestra si hay una centro y/o una titulación seleccionada.



Grado - Máster Inserción Laboral Egresados: Sobre la muestra I

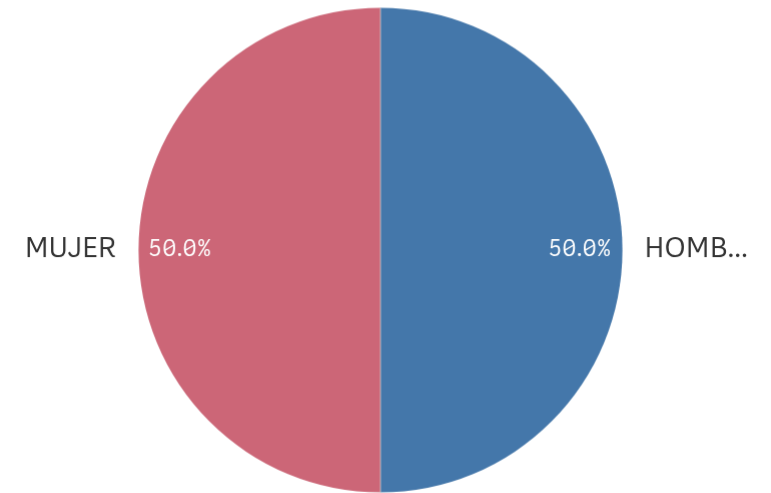
Edad de los estudiantes agrupada



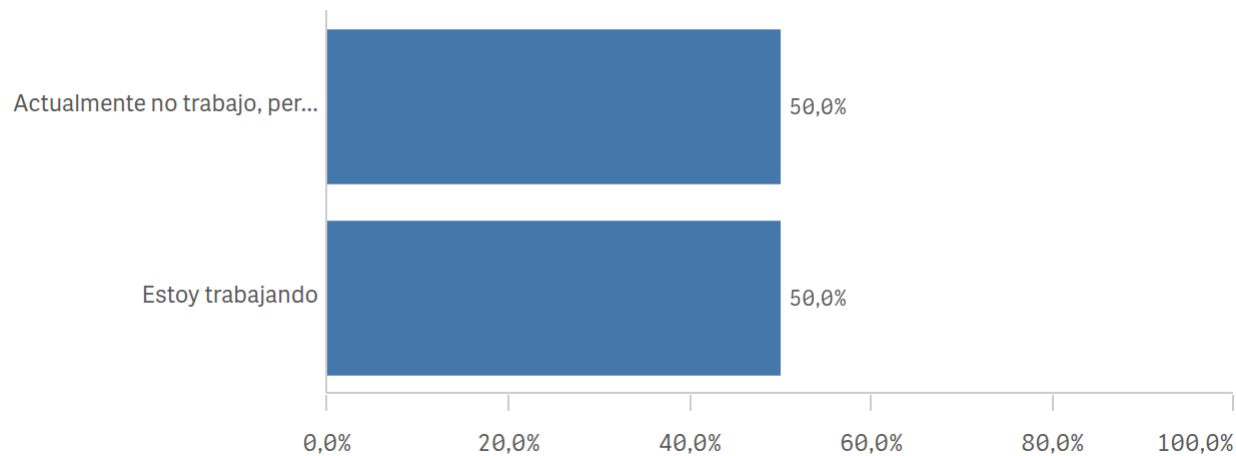
Edad media

23

Género de la muestra



Situación laboral




Situación laboral

(valores absolutos)

Situacion laboral	Q	n
Totales		2
Actualmente no trabajo, pero he trabajado después de finalizar mis estudios y estoy buscando trabajo		1
Estoy trabajando		1

Grado - Máster Inserción Laboral Egresados: Sobre la muestra que trabaja o ha trabajado I

Tipo de contrato

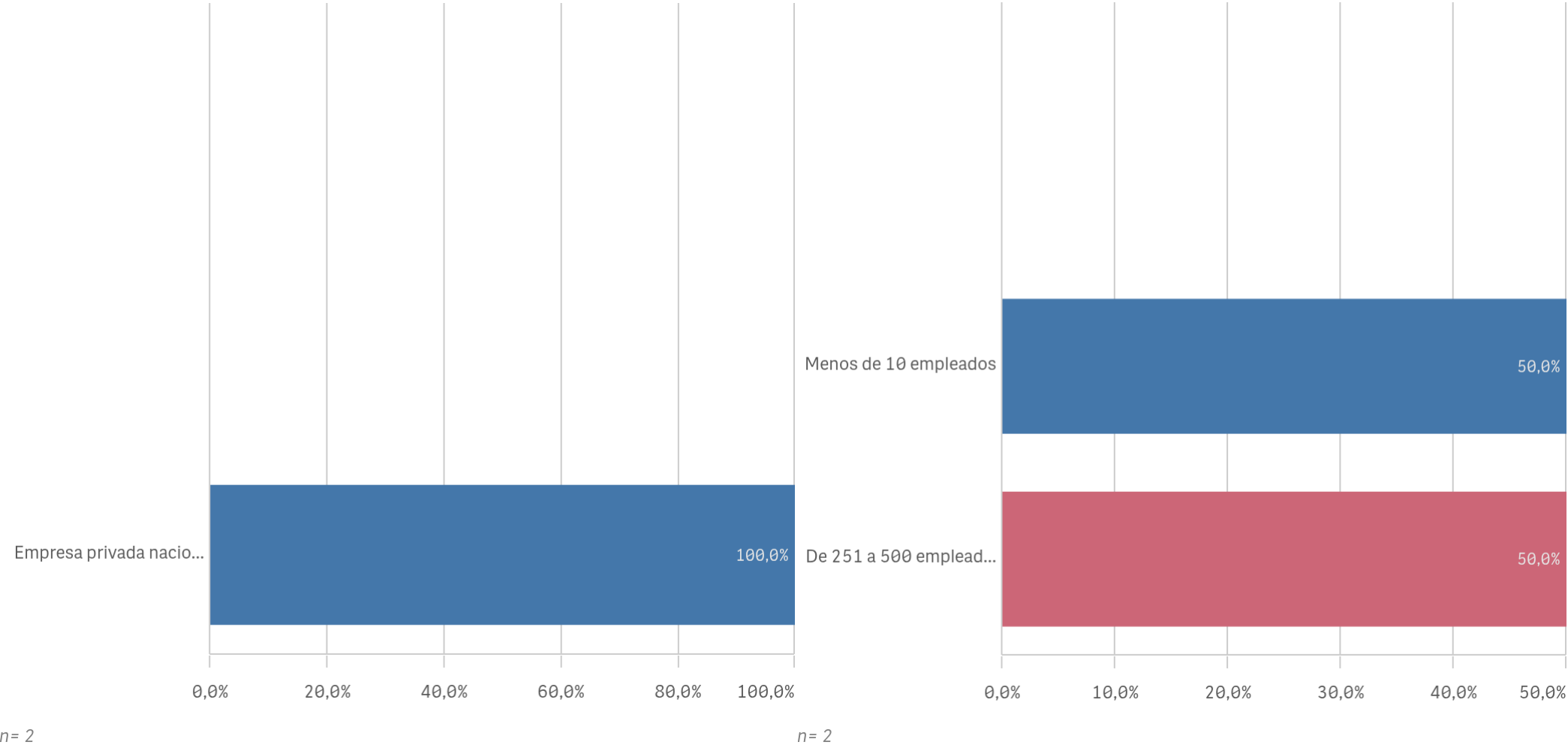


■ Indefinido ■ Temporal

n= 2



Grado - Máster Inserción Laboral Egresados: Sobre la muestra que trabaja o ha trabajado II



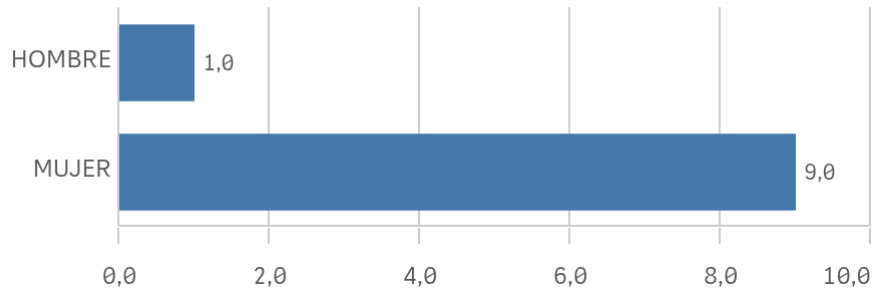
Grado - Máster Inserción Laboral Egresados: Situación laboral (los que trabajan o han trabajado) I

Media de meses en encontrar primer empleo

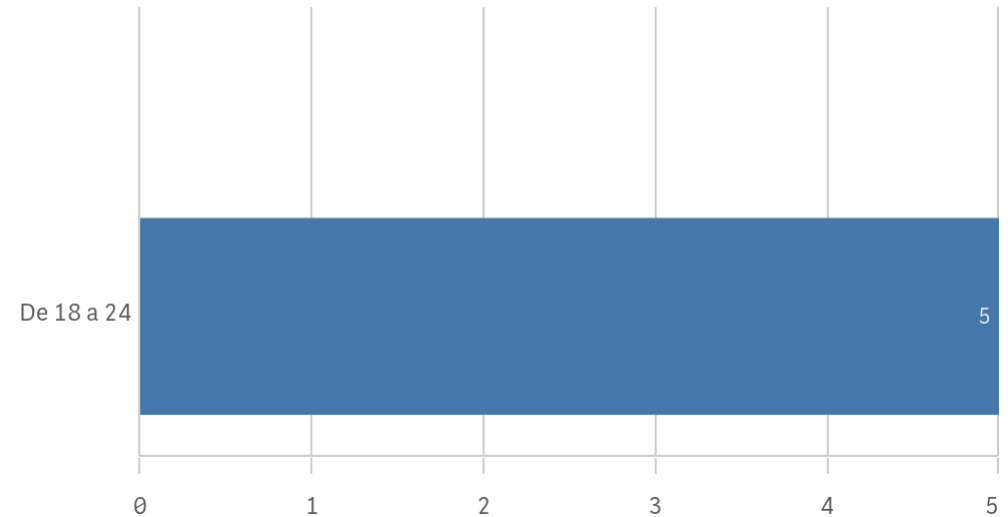
Media
5

Mediana= 5 S.D.= 5,6568542

Media de meses en encontrar el primer empleo por género



Media de meses en encontrar el primer empleo por edad



Encontraron empleo antes de finalizar sus e... Encontraron empleo antes de finalizar sus e... Frecuencia de valoraciones de la mejora de empleo al final...

0,0%

n= 0

En que medida finalizar los estudios mejoró ...

Valoración entre 0 y 10

Media

-

Mediana= D.S.=

The chart is not displayed because it contains only undefined values.

The selections generated no data for this chart.

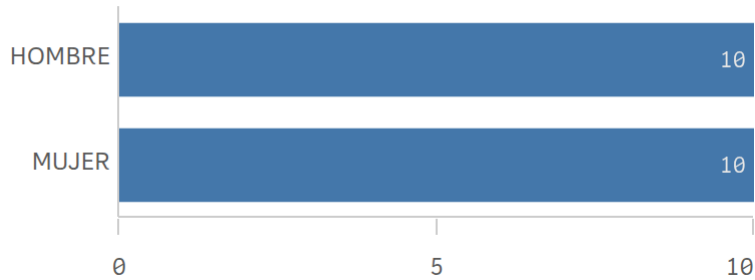
Grado - Máster Inserción Laboral Egresados: Situación laboral (los que trabajan o han trabajado) II

Adecuación del empleo a la capacitación obtenida

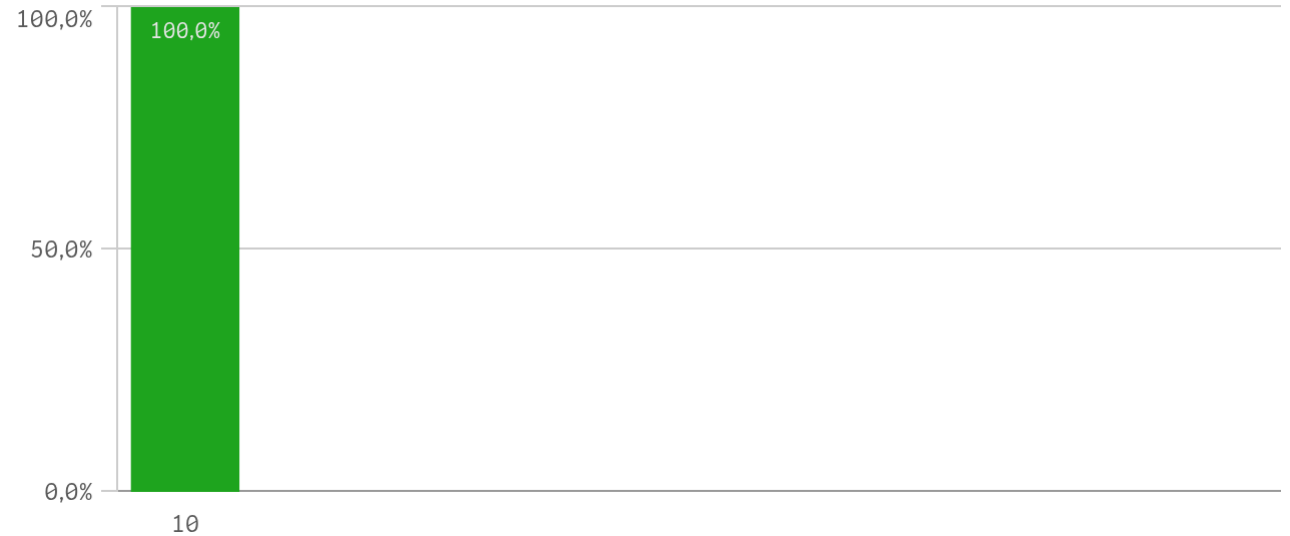
Media
10

Mediana= 10 S.D.= 0

Adecuación del empleo a la capacitación obtenida por gé...



Frecuencia de valoraciones de adecuación del empleo a la capacitación

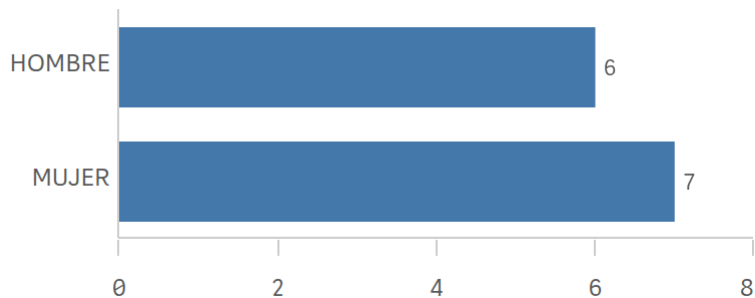


Empleo relacionado con la titulación

Media
6,5

Mediana= 6,5 S.D.= 0,70710678

Empleo relacionado con la titulación por género



Frecuencia de valoraciones del empleo relacionado con la titulación



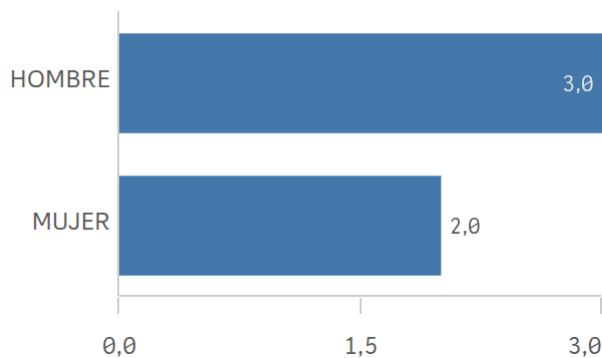
Grado - Máster Inserción Laboral Egresados: Situación laboral (los que trabajan o han trabajado) III

Media de empleos tras titularse

Media
2,5

Mediana= 3 S.D.= 0,70710678

Media de empleos tras titularse por género

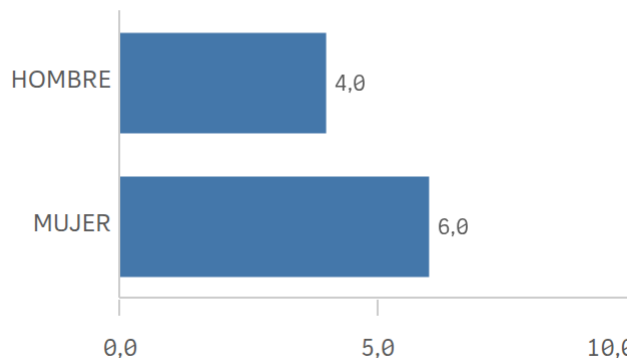


Condiciones materiales y humanas del empleo

Media
5,0

Mediana= 5 S.D.= 1,4142136

Condiciones materiales y humanas del empleo p...

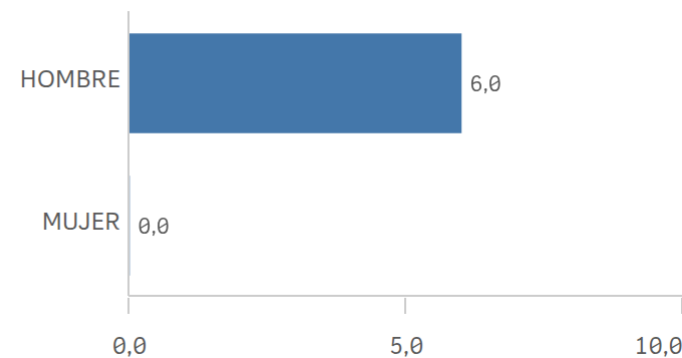


He tenido otros empleos menos satisfactorios

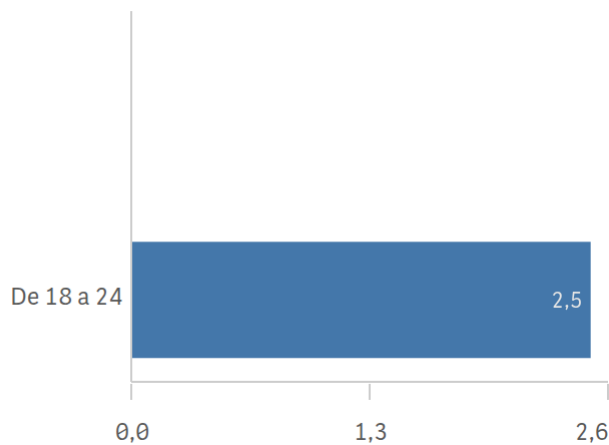
Media
3,0

Mediana= 3 S.D.= 4,2426407

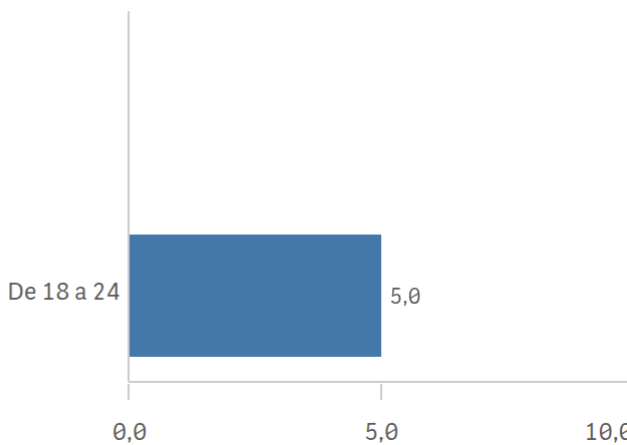
He tenido otros empleos menos satisfactorios por ...



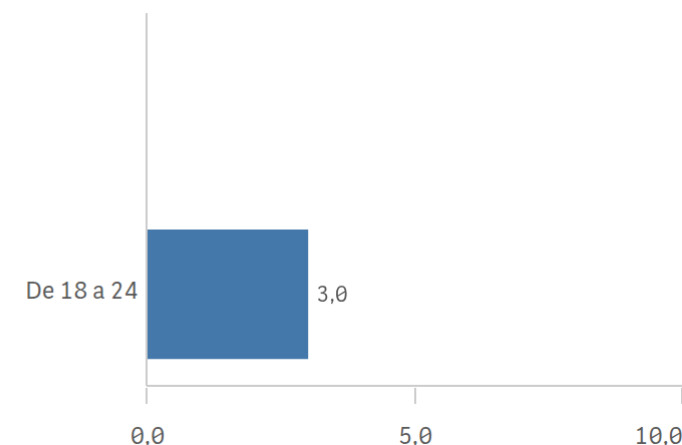
Media de empleos tras titularse por edad



Condiciones materiales y humanas del empleo p...



He tenido otros empleos menos satisfactorios por ...



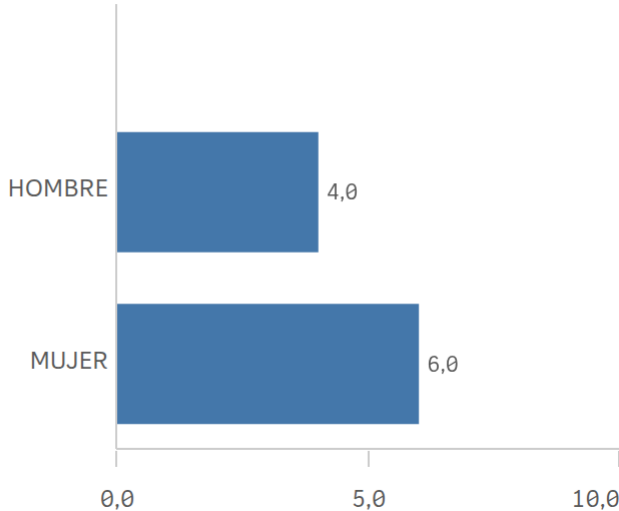
Grado - Máster Inserción Laboral Egresados: Situación laboral (los que trabajan o han trabajado) IV

Satisfacción con el trabajo actual

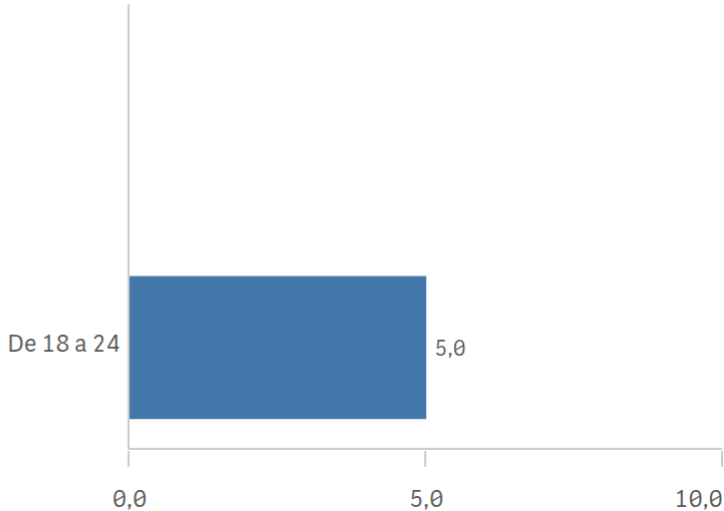
Media

5

Satisfacción con el trabajo actual por género



Satisfacción con el trabajo actual por edad



Mediana= 5 S.D.= 1,4142136

Frecuencia de valoraciones de la satisfacción con el trabajo actual

