

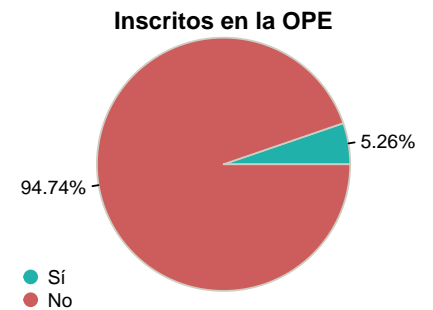
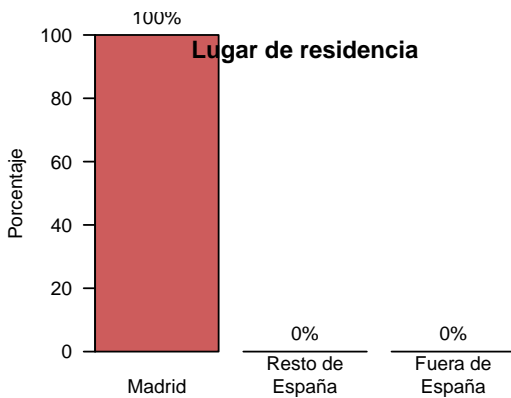
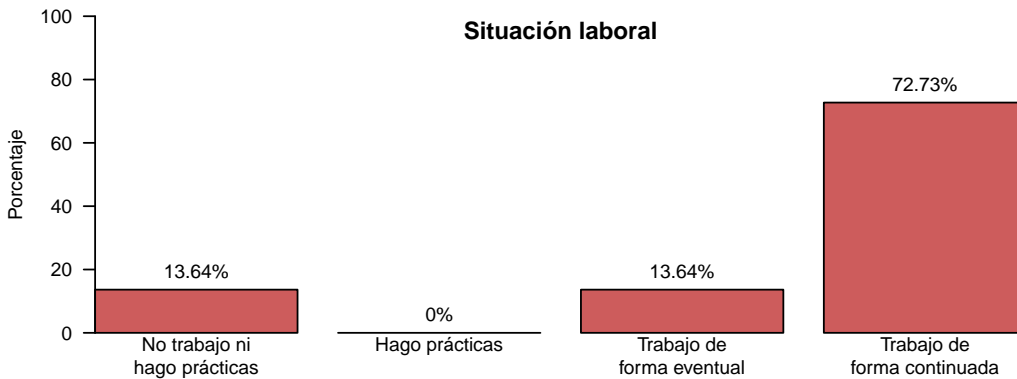
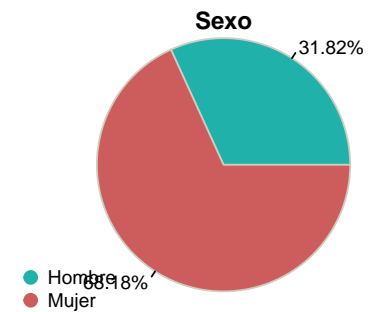
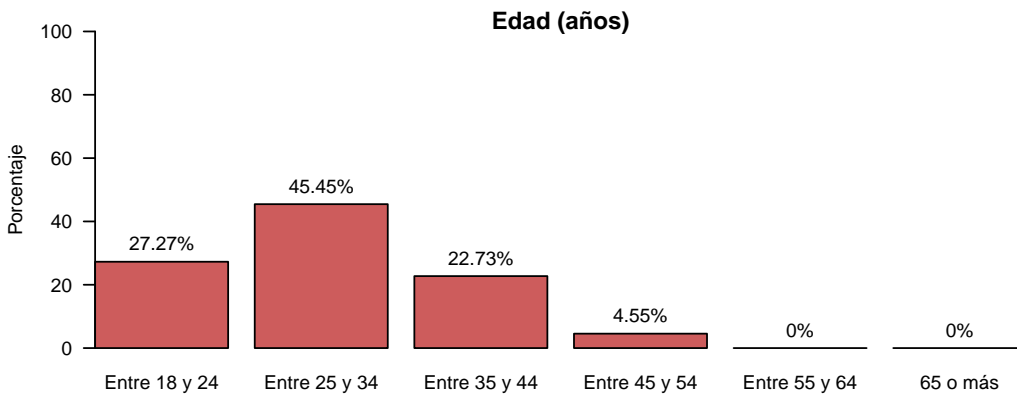
## Resultados de las Encuestas de Satisfacción de Estudiantes (2019-2020)

Facultad de Enfermería, Fisioterapia y Podología

M.U. en Investigación en Cuidados de la Salud

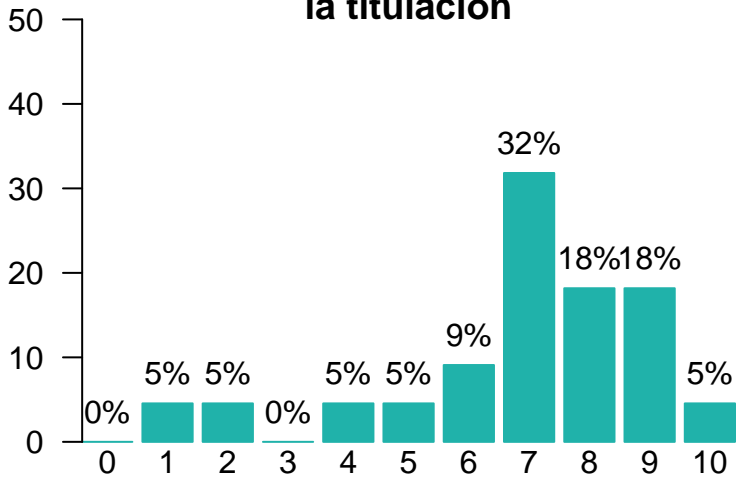
### Características de la muestra

Total de encuestados: 22 (porcentaje de participación: 37.29%)



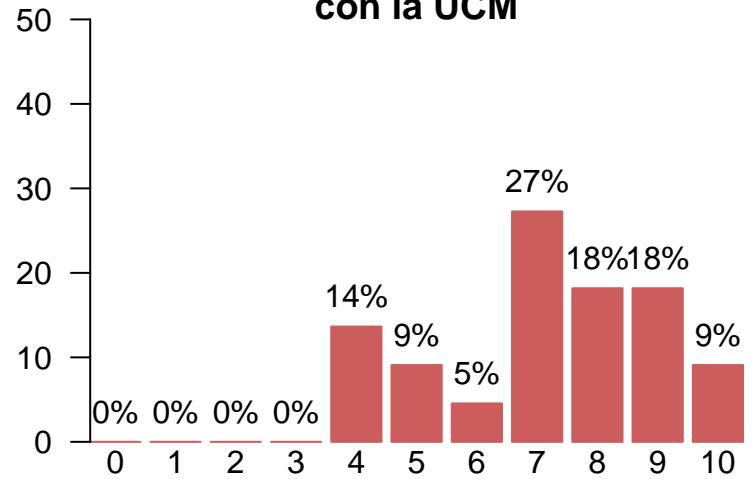
Satisfacción global con la titulación y con la UCM

**Satisfacción global con la titulación**



Media = 6.86 | Mediana = 7.00 | Desv. típ. = 2.23

**Satisfacción global con la UCM**



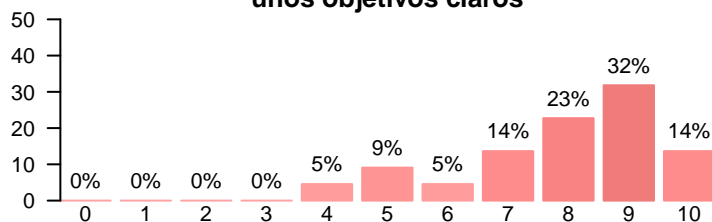
Media = 7.18 | Mediana = 7.00 | Desv. típ. = 1.87

Satisfacción global por características de la muestra

		Media		Mediana		Desviación típica	
		Titulación	UCM	Titulación	UCM	Titulación	UCM
Residencia	Madrid	6.86	7.18	7	7	2.23	1.87
Movilidad	No	6.86	7.18	7	7	2.23	1.87
Sit. laboral	No trabajo ni hago prácticas	5.33	6.67	6	7.0	3.06	2.517
	Trabajo de forma eventual	7.67	7.33	7	7.0	1.15	0.577
	Trabajo de forma continuada	7.00	7.25	7	7.5	2.22	1.983
Rel. con estudios	Sí	7.11	7.26	7	7	2.08	1.82
Ins. en OPE	Sí	9.00	8.00	9	8	-	-
	No	6.76	7.14	7	7	2.23	1.9

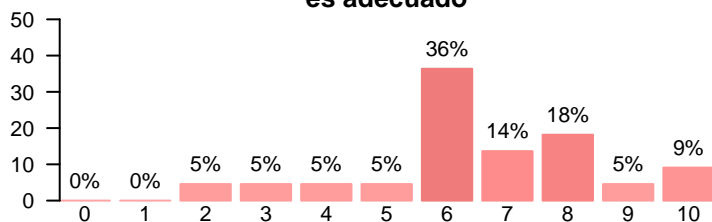
Desarrollo académico

**La titulación tiene unos objetivos claros**



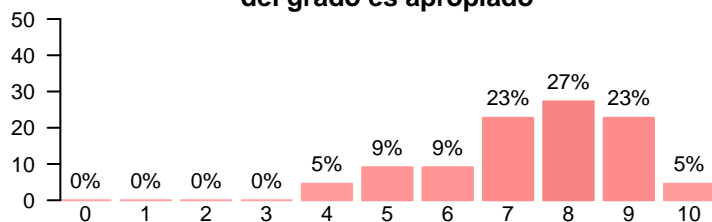
Media = 7.91 | Mediana = 8.00 | Desv. típ. = 1.69

**El plan de estudios es adecuado**



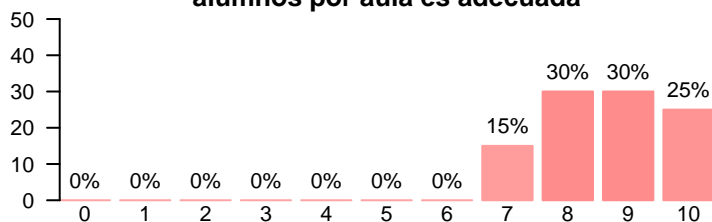
Media = 6.55 | Mediana = 6.00 | Desv. típ. = 1.99

**El nivel de dificultad del grado es apropiado**



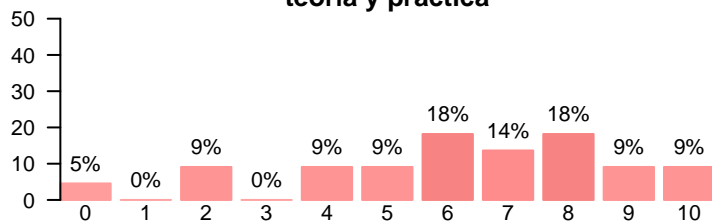
Media = 7.45 | Mediana = 8.00 | Desv. típ. = 1.53

**En general, la cantidad de alumnos por aula es adecuada**



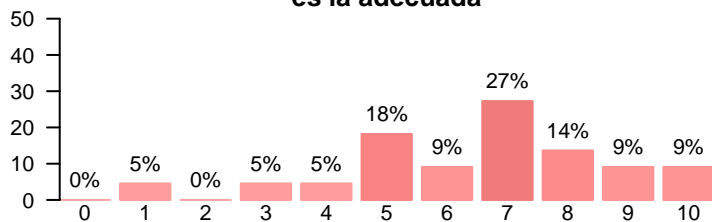
Media = 8.65 | Mediana = 9.00 | Desv. típ. = 1.04

**La titulación integra teoría y práctica**



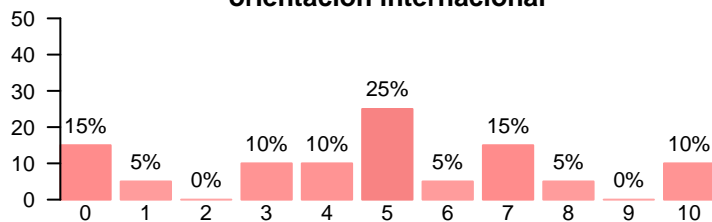
Media = 6.23 | Mediana = 6.50 | Desv. típ. = 2.64

**La relación calidad-precio es la adecuada**



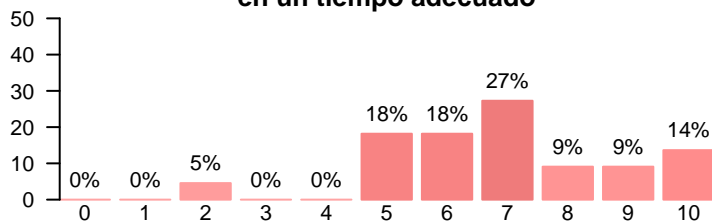
Media = 6.55 | Mediana = 7.00 | Desv. típ. = 2.22

**La titulación tiene una orientación internacional**



Media = 4.75 | Mediana = 5.00 | Desv. típ. = 3.01

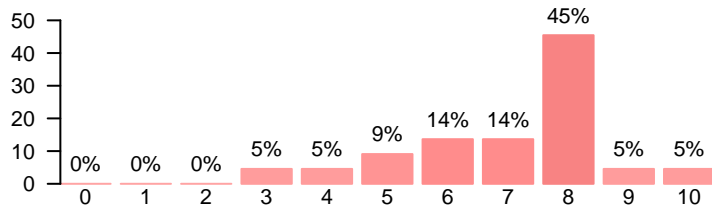
**Las calificaciones están disponibles en un tiempo adecuado**



Media = 6.91 | Mediana = 7.00 | Desv. típ. = 1.97

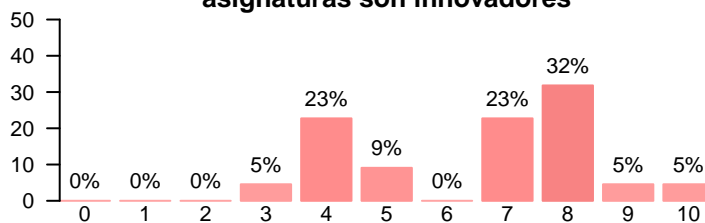
Asignaturas, tareas y materiales

**Las asignaturas de la titulación permiten alcanzar los objetivos propuestos**



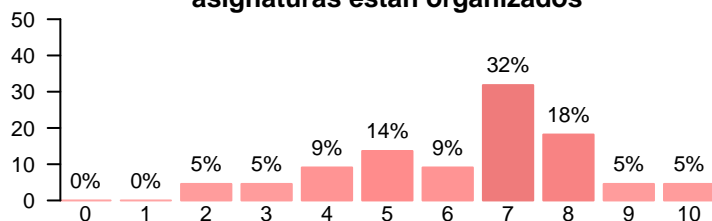
Media = 7.05 | Mediana = 8.00 | Desv. típ. = 1.68

**Los contenidos de las asignaturas son innovadores**



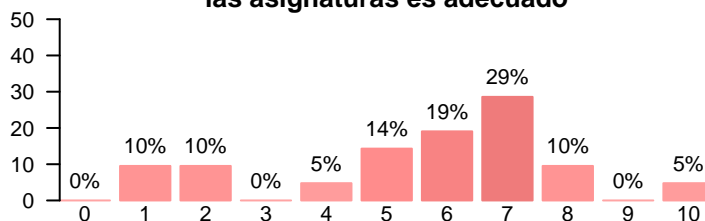
Media = 6.50 | Mediana = 7.00 | Desv. típ. = 1.99

**Los contenidos de las asignaturas están organizados**



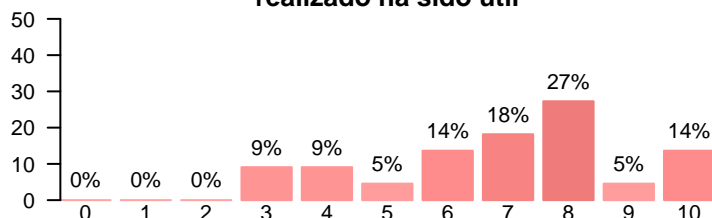
Media = 6.36 | Mediana = 7.00 | Desv. típ. = 1.97

**El componente práctico de las asignaturas es adecuado**



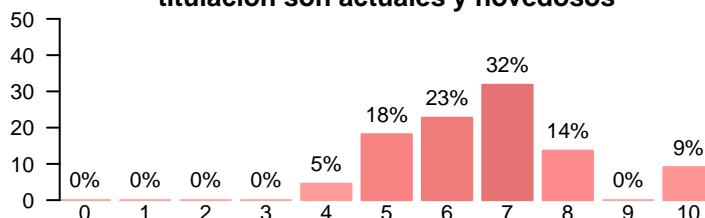
Media = 5.57 | Mediana = 6.00 | Desv. típ. = 2.40

**El trabajo personal no presencial realizado ha sido útil**



Media = 6.91 | Mediana = 7.00 | Desv. típ. = 2.11

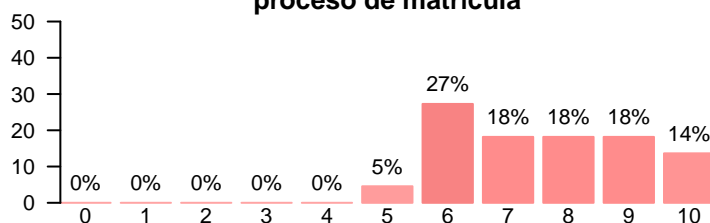
**Los materiales ofrecidos en la titulación son actuales y novedosos**



Media = 6.68 | Mediana = 7.00 | Desv. típ. = 1.52

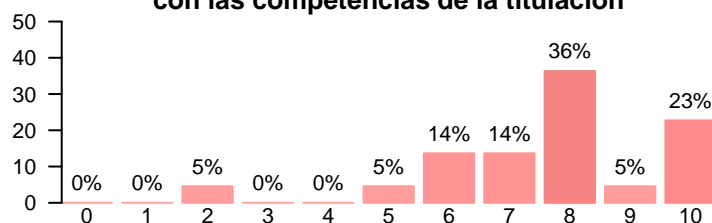
## Formación recibida y proceso de matrícula

**Satisfacción con el proceso de matrícula**



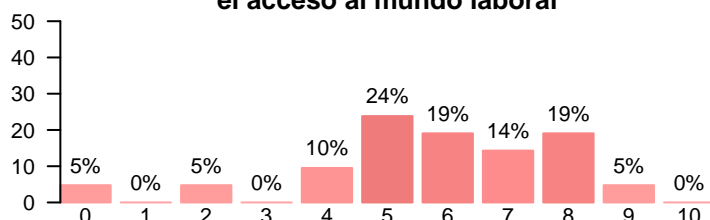
Media = 7.59 | Mediana = 7.50 | Desv. típ. = 1.53

**La formación recibida está relacionada con las competencias de la titulación**



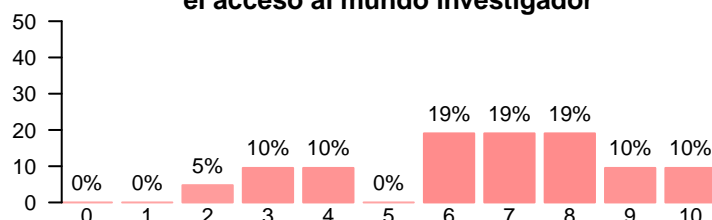
Media = 7.68 | Mediana = 8.00 | Desv. típ. = 1.94

**La formación recibida posibilita el acceso al mundo laboral**



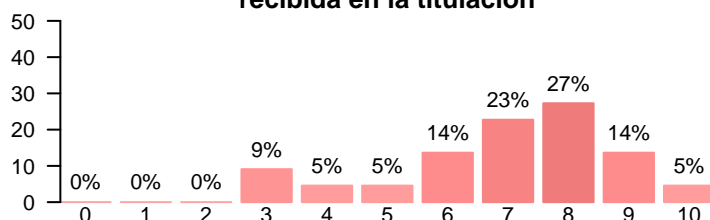
Media = 5.76 | Mediana = 6.00 | Desv. típ. = 2.14

**La formación recibida posibilita el acceso al mundo investigador**



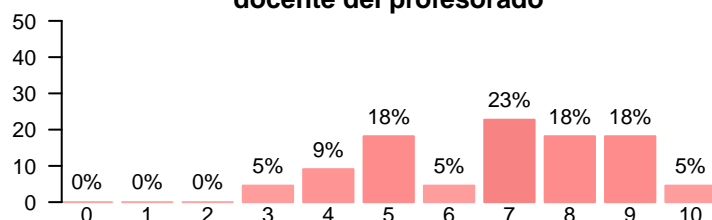
Media = 6.57 | Mediana = 7.00 | Desv. típ. = 2.29

**Satisfacción con la formación recibida en la titulación**



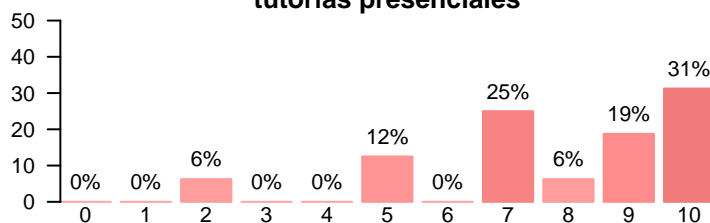
Media = 6.95 | Mediana = 7.00 | Desv. típ. = 1.89

**Satisfacción con la labor docente del profesorado**



Media = 6.82 | Mediana = 7.00 | Desv. típ. = 1.94

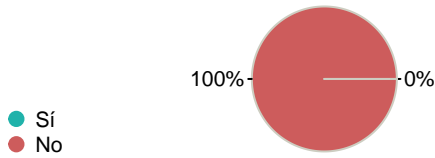
**Utilidad de las tutorías presenciales**



Media = 7.81 | Mediana = 8.50 | Desv. típ. = 2.32

## Prácticas externas

### Ha realizado prácticas externas



### Valor formativo de las prácticas realizadas

No hay datos

### Atención recibida por parte del tutor/a colaborador/a

No hay datos

### Gestión realizada por tu facultad

No hay datos

### Utilidad de la práctica realizada para encontrar un empleo

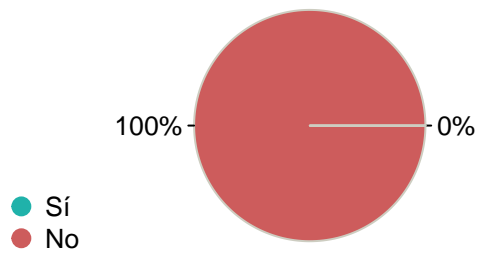
No hay datos

### Satisfacción con las prácticas externas

No hay datos

Movilidad

**Estancia en el extranjero**



**Satisfacción con el programa de movilidad**

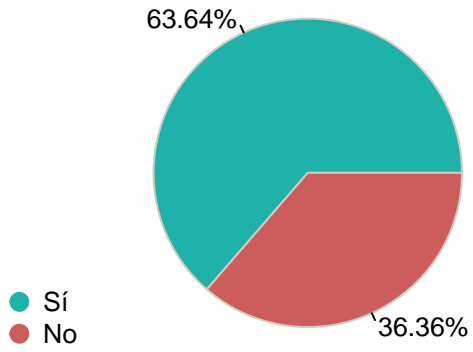
No hay datos

**Satisfacción con la formación recibida en el extranjero**

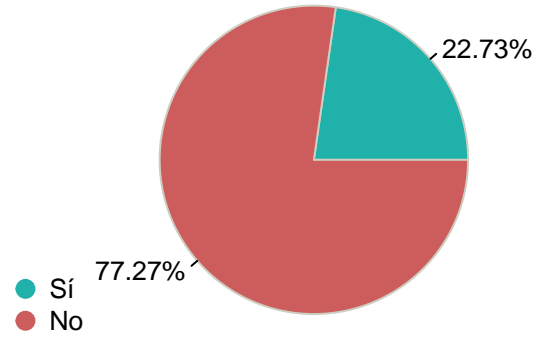
No hay datos

Quejas y sugerencias

**Conoce los canales de quejas y sugerencias**

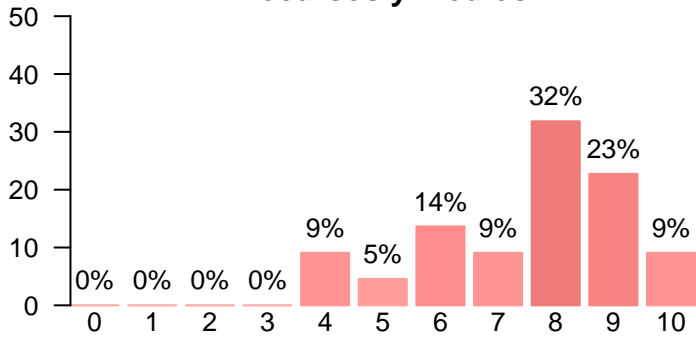


**Ha realizado alguna queja o sugerencia**



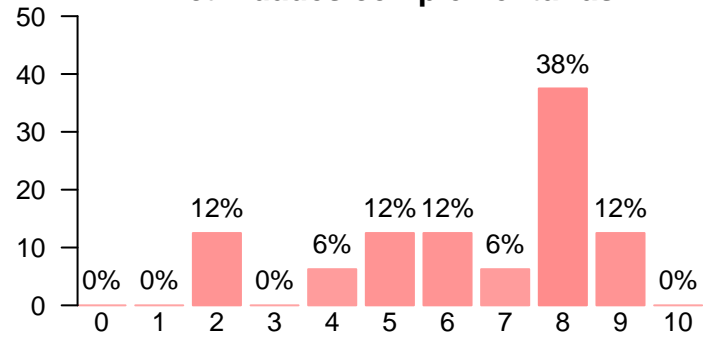
Aspectos de la Universidad Complutense de Madrid

**Recursos y medios**



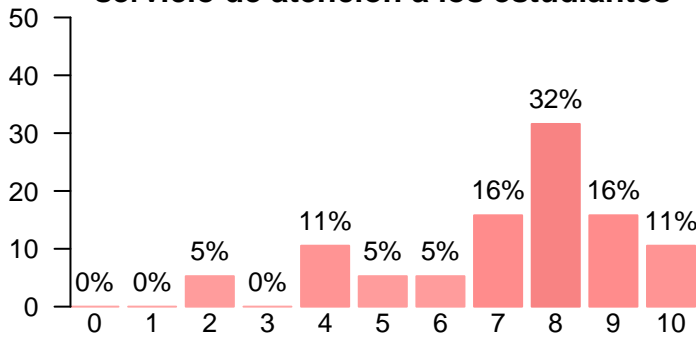
Media = 7.55 | Mediana = 8.00 | Desv. típ. = 1.74

**Actividades complementarias**



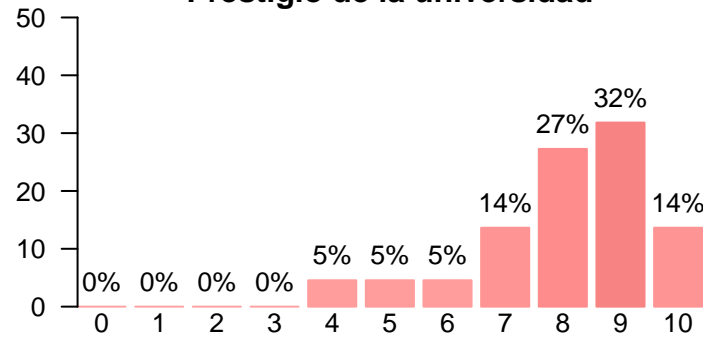
Media = 6.44 | Mediana = 7.50 | Desv. típ. = 2.28

**El asesoramiento y ayuda del servicio de atención a los estudiantes**



Media = 7.21 | Mediana = 8.00 | Desv. típ. = 2.15

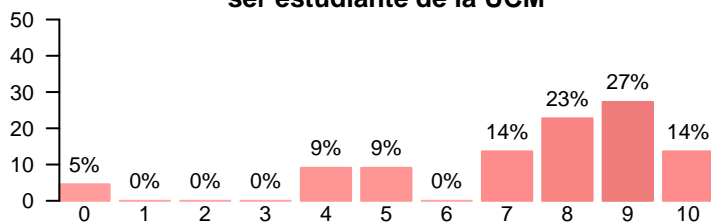
**Prestigio de la universidad**



Media = 8.05 | Mediana = 8.00 | Desv. típ. = 1.56

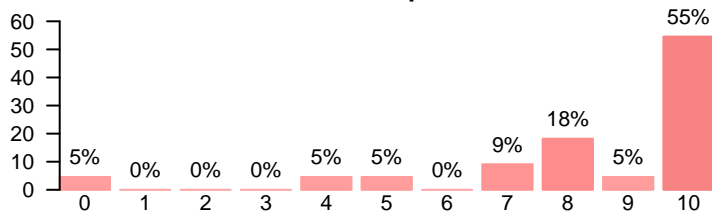
Compromiso

**Se siente orgulloso/a de ser estudiante de la UCM**



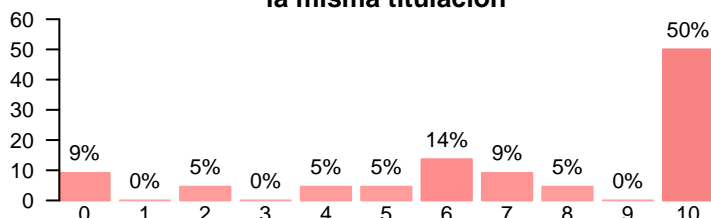
Media = 7.41 | Mediana = 8.00 | Desv. típ. = 2.46

**Volvería a realizar estudios superiores**



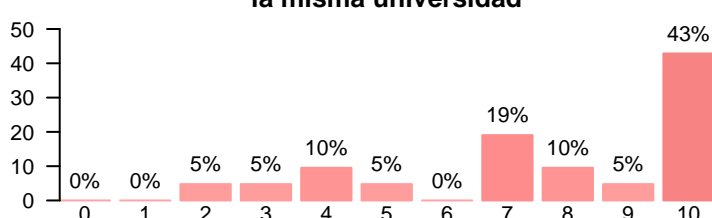
Media = 8.36 | Mediana = 10.00 | Desv. típ. = 2.56

**Volvería a elegir la misma titulación**



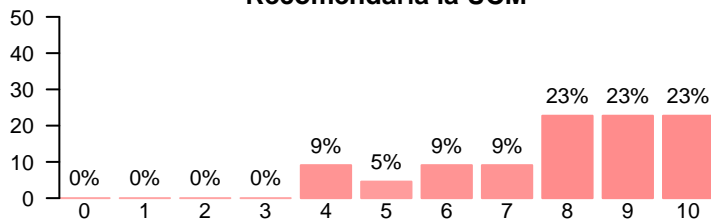
Media = 7.32 | Mediana = 9.00 | Desv. típ. = 3.36

**Volvería a elegir la misma universidad**



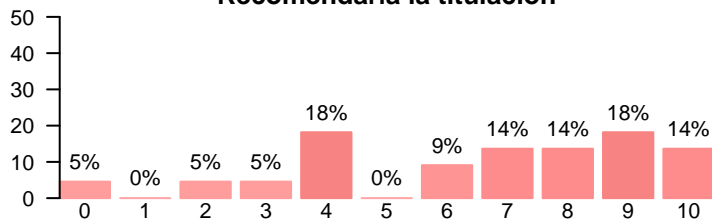
Media = 7.67 | Mediana = 8.00 | Desv. típ. = 2.65

**Recomendaría la UCM**



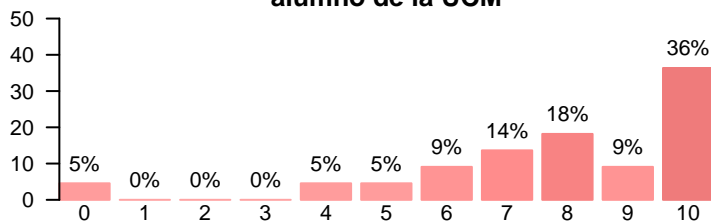
Media = 7.91 | Mediana = 8.00 | Desv. típ. = 1.90

**Recomendaría la titulación**



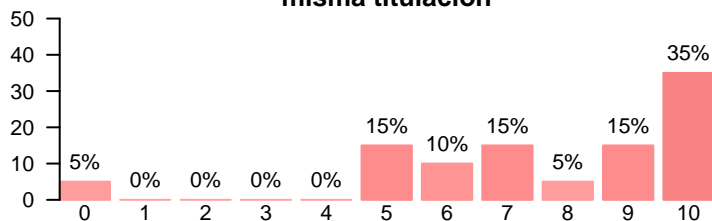
Media = 6.55 | Mediana = 7.00 | Desv. típ. = 2.84

**Habría seguido siendo alumno de la UCM**



Media = 7.82 | Mediana = 8.00 | Desv. típ. = 2.52

**Habría elegido la misma titulación**



Media = 7.65 | Mediana = 8.50 | Desv. típ. = 2.62

### Compromiso

